

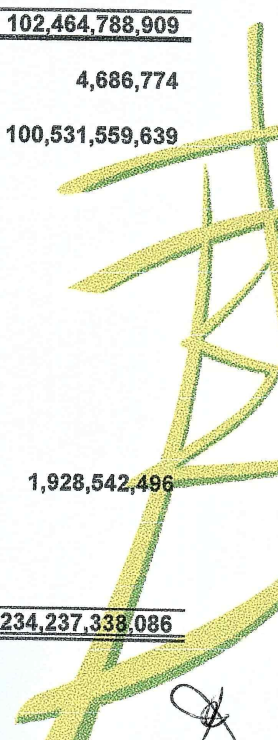
EMPRESA DE ENERGÍA ELÉCTRICA DEL  
DEPARTAMENTO DEL GUAVIARE S.A. E.S.P.

Nit. 822.004.680-9


Dirección: Calle 8 # 23-55  
LINEA DE SERVICIO AL CLIENTE  
584 04 93 - Cel. 318 782 7947  
OFICINAS 584 04 93

EMPRESA DE ENERGIA ELECTRICA DEL DEPARTAMENTO DEL GUAVIARE S.A ESP  
ESTADO DE LA SITUACION FINANCIERA INDIVIDUAL  
BAJO EL MARCO NORMATIVO ANEXO A RES. 414 DE 2014  
A 31 DE DICIEMBRE DE 2022

CORRIENTE	ACTIVO	NOTA	\$
			<u>131,772,549,177</u>
<b>EFFECTIVOS Y EQUIVALENTES AL EFECTIVO</b>			<b>14,982,396,140</b>
Caja			-
Depositos en Instituciones Financieras	11,274,553,759	(N5)	
Efectivo de Uso Restringido	<u>3,707,842,381</u>	(N5)	
<b>INVERSIONES E INSTRUMENTOS DERIVADOS</b>			<b>39,279,304</b>
Accciones Ambientar S.A. ESP.	<u>39,279,304</u>	(N6)	
<b>CUENTAS POR COBRAR</b>			
<b>PRESTACIÓN DE SERVICIOS PÚBLICOS</b>			<b>3,851,316,560</b>
Cartera San Jose	2,405,729,226	(N7)	
Cartera Calamar	136,001,518	(N7)	
Cartera Retorno	472,169,856	(N7)	
Cartera Libertad	22,745,039	(N7)	
Cartera Concordia	47,068,201	(N7)	
Cartera Capricho	17,894,048	(N7)	
Sistema de Transmision Regional	294,979,692	(N7)	
Subsidios	2,594,471,309	(N7)	
Otras Cuentas por Cobrar	2,223,432,465	(N7)	
Deterioro Acumulado de Cuentas por Cobrar	<u>-4,363,174,795</u>	(N7)	
<b>OTROS ACTIVOS</b>			<b>112,899,557,174</b>
Bienes y servicios pagados por anticipado	1,153,496,632	(N8)	
Avances y anticipos entregados	63,688,322,207	(N8)	
Anticipos y saldos a favor por impuestos y contribuciones	2,229,420,555	(N8)	
Recursos entregados en administración	41,887,384,682	(N8)	
Depósitos entregados en garantía	3,843,266,796	(N8)	
Intangibles	156,234,187.52	(N9)	
Amortización acumulada de intangibles	<u>-58,567,886.00</u>	(N9)	
<b>NO CORRIENTE</b>			<b>102,464,788,909</b>
<b>OTRAS CUENTAS POR COBRAR</b>			<b>4,686,774</b>
Otros Deudores	<u>4,686,774</u>	(N7)	
<b>PROPIEDAD, PLANTA Y EQUIPO</b>			<b>100,531,559,639</b>
Terrenos	2,334,809,200	(N10)	
Construcciones en Curso	12,571,294,525	(N10)	
Bienes Muebles en Bodega	4,320,413,231	(N10)	
Edificaciones	1,992,983,415	(N10)	
Plantas, ductos y tuneles	17,942,867,995	(N10)	
Redes, Lineas y Cables	78,740,191,909	(N10)	
Maquinaria y Equipo	2,091,192,374	(N10)	
Muebles, Enseres y Equipos de Oficina	504,555,430	(N10)	
Equipo Comunicación y Computo	1,498,930,977	(N10)	
Equipo de transporte y tracción	748,071,092	(N10)	
Menos Depreciación	<u>-22,213,750,509</u>	(N10)	
<b>OTROS ACTIVOS</b>			<b>1,928,542,496</b>
Intangibles	901,072,978	(N09)	
Amortización acumulada de intangibles	-366,817,384	(N09)	
Impuesto Diferido	<u>1,394,286,901</u>	(N11)	
<b>TOTAL ACTIVO</b>			<b>234,237,338,086</b>







EMPRESA DE ENERGÍA ELÉCTRICA DEL  
DEPARTAMENTO DEL GUAVIARE S.A. E.S.P.


Nit. 822.004.680-9

Dirección: Calle 8 # 23-55  
LINEA DE SERVICIO AL CLIENTE  
584 04 93 - Cel. 318 782 7947  
OFICINAS 584 04 93

EMPRESA DE ENERGIA ELECTRICA DEL DEPARTAMENTO DEL GUAVIARE S.A ESP  
ESTADO DE LA SITUACION FINANCIERA INDIVIDUAL  
BAJO EL MARCO NORMATIVO ANEXO A RES. 414 DE 2014  
A 31 DE DICIEMBRE DE 2022

CORRIENTE	PASIVO		<u>117,651,529,676</u>
<b>CUENTAS POR PAGAR</b>			<b>13,690,074,244</b>
Adquisición de bienes y servicio nacionales	6,222,532,495	(N12)	
Recaudos a favor de terceros	1,196,881,951	(N12)	
Descuentos de nomina	67,502	(N12)	
Retencion en la fuente e imppto de timbre	575,429,000	(N12)	
Impuestos, contribuciones y tasas x pagar	4,358,539,905	(N12)	
Impuesto al valor agregado "IVA"	19,197,000	(N12)	
Otras cuentas por pagar	<u>1,317,426,391</u>	(N12)	
<b>BENEFICIOS A LOS EMPLEADOS</b>			<b>933,641,848</b>
Beneficios a empleados a corto plazo	901,366,058	(N13)	
Beneficios por terminación del vinculo laboral	<u>32,275,790</u>	(N13)	
<b>OTROS PASIVOS</b>			<b>103,027,813,585</b>
Recursos recibidos en administración	96,534,766,990	(N14)	
Depositos Recibidos en Garantia	6,185,505,723	(N14)	
Ingresos recibidos por anticipado	<u>307,540,871</u>	(N14)	
<b>NO CORRIENTE</b>			<b>2,163,634,369</b>
<b>OTROS PASIVOS</b>			<b>11,093,212</b>
Pasivos por impuestos diferidos	<u>11,093,212</u>	(N15)	
<b>PASIVOS ESTIMADOS</b>			<b>2,152,541,156</b>
Litigios y demandas	<u>2,152,541,156</u>	(N16)	
<b>TOTAL PASIVO</b>			<b>119,815,164,045</b>
<b>PATRIMONIO</b>			<b>114,422,174,041</b>
<b>CAPITAL SUSCRITO Y PAGADO</b>			<b>3,720,000,000</b>
Capital Autorizado	7,000,000,000	(N17)	
Capital por Suscribir	<u>3,280,000,000</u>	(N17)	
<b>RESERVAS</b>			<b>1,326,580,572</b>
Reserva Legal Anterior	1,326,580,572	(N17)	
Reserva Actual	-		
<b>RESULTADOS DE EJERCICIOS ANTERIORES</b>			<b>99,522,389,104</b>
Utilidad Ejercicios Anteriores	99,522,389,104	(N17)	
<b>RESULTADOS DEL EJERCICIO</b>			<b>9,853,204,365</b>
Utilidad del Ejercicio	<u>9,853,204,365</u>		
<b>TOTAL PATRIMONIO</b>			<b>114,422,174,041</b>
<b>TOTAL PASIVO Y PATRIMONIO</b>			<b>234,237,338,086</b>





EMPRESA DE ENERGÍA ELÉCTRICA DEL  
DEPARTAMENTO DEL GUAVIARE S.A. E.S.P.


Nit. 822.004.680-9


Dirección: Calle 8 # 23-55  
LINEA DE SERVICIO AL CLIENTE  
584 04 93 - Cel. 318 782 7947  
OFICINAS 584 04 93


EMPRESA DE ENERGIA ELECTRICA DEL DEPARTAMENTO DEL GUAVIARE S.A ESP  
ESTADO DE LA SITUACION FINANCIERA INDIVIDUAL  
BAJO EL MARCO NORMATIVO ANEXO A RES. 414 DE 2014  
A 31 DE DICIEMBRE DE 2022

CUENTAS DE ORDEN			-
CUENTAS DE ORDEN			-
Cuentas de Orden Deudoras			2,058,716,565
Obligaciones Fiscales	2,058,716,565	(N26)	
Deudoras de Contra ( CR)			(2,058,716,565)
Obligaciones Fiscales	-2,058,716,565	(N26)	
Responsabilidades Contingentes			2,634,738,017
Litigios y Mecanismo Alternativos De Solución Civil	2,634,738,017	(N26)	
Acreedoras de control			76,821,653,294
Alumbrado Público, litigios	76,821,653,294	(N26)	
Acreedoras por contra (DB)			(79,456,391,311)
Alumbrado Público , litigios	-79,456,391,311	(N26)	


  
DYEWISKEY MOSQUERA PALACIOS  
Gerente

  
MÓNICA DANITZZA AUESTA IBARGÜEN  
Contadora (Publica T.P 245866-T)

  
RUBI CALLEJAS GONZÁLEZ  
Revisor Fiscal T.P. 65754-T  
(Adjunto Dictamen)







EMPRESA DE ENERGÍA ELÉCTRICA DEL  
DEPARTAMENTO DEL GUAVIARE S.A. E.S.P.

Nit. 822.004.680-9

Dirección: Calle 8 # 23-55  
LINEA DE SERVICIO AL CLIENTE  
584 04 93 - Cel. 318 782 7947  
OFICINAS 584 04 93


EMPRESA DE ENERGIA ELECTRICA DEL DEPARTAMENTO DEL GUAVIARE S.A ESP  
ESTADO DE RESULTADOS INTEGRAL INDIVIDUAL  
BAJO EL MARCO NORMATIVO ANEXO A RES. 414 DE 2014  
DE 1 DE ENERO A 31 DE DICIEMBRE DE 2022

			\$
<b>INGRESOS OPERACIONALES</b>			
Venta de servicios		(N18)	<u>71,754,614,723</u>
Devoluciones, Rebajas y Descuentos	64,919,761,013	(N18)	
Ingresos por Actividades Ordinarias	-1,571,143,436	(N18)	
Proyectos y Contratos de Obra	476,267,160	(N18)	
	<u>7,929,729,985</u>	(N18)	
<b>COSTOS DE COMERCIALIZACION Y OPERACIÓN</b>			
Costo de ventas de servicios		(N19)	<u>51,808,830,439</u>
Proyectos y contratos de obra	45,611,742,267	(N19)	
	<u>6,197,088,173</u>	(N19)	
<b>UTILIDAD BRUTA</b>			
			<u>19,945,784,283</u>
<b>GASTOS OPERACIONALES</b>			
De Administración			<u>10,941,382,480</u>
	<u>10,941,382,480</u>	(N20)	
<b>DETERIORO, DEPRECIACION Y AMORTIZACION Y PROVISIONES</b>			
Deterioro de Cuentas por Cobrar		(N21)	<u>615,005,982</u>
Depreciacion de Propiedad Planta y Equipo	184,535,148	(N21)	
Amortizaciones Intangibles	168,117,539	(N21)	
Provision para Litigios y Demandas	155,674,377	(N21)	
	<u>106,678,919</u>	(N21)	
<b>UTILIDAD OPERACIONAL</b>			
		(N22)	<u>8,389,395,821</u>
<b>OTROS INGRESOS</b>			
Financieros		(N23)	<u>1,623,420,035</u>
Otros Ingresos Ordinarios	156,030,745	(N23)	
Impuesto a las Ganancias Diferido	447,318,413	(N23)	
Reversion de las Perdidas por deteriro de Valor	708,687,034	(N23)	
	<u>311,383,843</u>	(N23)	
<b>OTROS GASTOS</b>			
Financieros		(N24)	<u>159,611,491</u>
Impuesto a la Ganancia Diferido	64,479,606	(N24)	
Otros Gastos Diversos	44,397,043	(N24)	
	<u>50,734,842</u>	(N24)	
<b>UTILIDAD DEL EJERCICIO DESPUES DE IMPUESTOS</b>			
		(N25)	<u>9,853,204,365</u>
<b>UTILIDAD NETA DEL EJERCICIO</b>			
		(N25)	<u>9,853,204,365</u>

  
DYEWISKEY MOSQUERA PALACIOS  
Gerente

  
RUBI CALLEJAS GONZÁLEZ  
Revisor Fiscal T.P. 65754-T  
Adjunto Dictamen

  
MÓNICA DANIZA ATUESTA IBARGÜEN  
Contadora Publica T.P. 245866-T







**EMPRESA DE ENERGÍA ELÉCTRICA DEL DEPARTAMENTO DEL GUAVIARE S.A. E.S.P.**


Nit. 822.004.660-9

Dirección: Calle 8 # 23-55  
LINEA DE SERVICIO AL CLIENTE  
584 04 93 - Cel. 318 782 7947  
OFICINAS 584 04 93

**EMPRESA DE ENERGIA ELECTRICA DEL DEPARTAMENTO DEL GUAVIARE S.A. ESP**  
**ESTADO DE LA SITUACION FINANCIERA INDIVIDUAL COMPARATIVO**  
**PERÍODOS TERMINADOS A 31 DE DICIEMBRE DEL 2022 Y 2021**  
Cifras expresadas en millones de pesos colombianos

ACTIVO	NOTA	dic.-22	dic.-21	Variacion	
				Absoluta	Relativa %
<b>CORRIENTE</b>		<b>131,772,549,177</b>	<b>80,932,331,966</b>	<b>50,840,217,212</b>	<b>62.8%</b>
<b>EFFECTIVOS Y EQUIVALENTES AL EFECTIVO</b>					
Caja	(N5)	14,982,396,140	7,641,851,337	7,340,544,803	96%
Depositos en Instituciones Financieras	(N5)	-	-	-	-
Efectivo de Uso Restringido	(N5)	11,274,553,759	6,333,114,464	4,941,439,295	78%
<b>INVERSIONES E INSTRUMENTOS DERIVADOS</b>		<b>3,707,842,381</b>	<b>1,308,736,873</b>	<b>2,399,105,508</b>	<b>183%</b>
Acciones Ambientar S.A. ESP:	(N6)	39,279,304	39,279,304	-	-
<b>CUENTAS POR COBRAR</b>					
Prestación de Servicios Públicos	(N7)	3,851,316,560	2,220,067,267	1,631,249,293	73.48%
Sistema de transmision Regional	(N7)	3,101,607,888	3,786,633,606	(685,025,718)	-18.09%
Subsidios	(N7)	294,979,692	301,786,170	(6,806,478)	-2.26%
Otros Cuentas por Cobrar	(N7)	2,594,471,309	426,301,120	2,168,170,189	508.60%
Deterioro Acumulado de Cuentas por Cobrar	(N7)	2,223,432,465	2,195,369,861	28,062,604	1.28%
<b>OTROS ACTIVOS</b>		<b>(4,363,174,795)</b>	<b>(4,490,023,491)</b>	<b>126,848,695</b>	<b>-2.83%</b>
Bienes y servicios pagados por anticipado	(N9)	112,899,557,174	71,031,134,058	41,868,423,116	58.94%
Avances y anticipos entregados	(N9)	1,153,496,632	1,875,674,165	(722,177,533)	-38.50%
Anticipos y saldos a favor por impuestos y contribuciones	(N9)	63,688,322,207	32,242,180,049	31,446,142,158	97.53%
Recursos entregados en administración	(N9)	2,229,420,555	1,396,155,868	833,264,687	59.68%
Depósitos entregados en garantía	(N9)	41,887,384,682	32,941,196,095	8,946,188,588	27.16%
Intangibles	(N9)	3,843,266,796	2,521,038,250	1,322,228,546	52.45%
Amortización acumulada de intangibles	(N9)	156,234,188	229,846,434	(73,612,246)	-32.03%
		(58,567,886)	(174,956,801)	116,388,915	-66.52%
<b>NO CORRIENTE</b>		<b>102,464,788,909</b>	<b>98,543,159,444</b>	<b>3,921,629,465</b>	<b>3.98%</b>
<b>OTRAS CUENTAS POR COBRAR</b>		<b>4,686,774</b>	<b>16,339,974</b>	<b>(11,653,200)</b>	<b>0.71</b>
Otros Deudores	(N7)	4,686,774	16,339,974	(11,653,200)	0.71
<b>PROPIEDAD, PLANTA Y EQUIPO</b>		<b>100,531,559,639</b>	<b>96,630,458,396</b>	<b>3,901,101,244</b>	<b>4.04%</b>
Propiedades, planta y equipo	(N10)	122,745,310,149	115,930,820,972	6,814,489,176	6%
Menos Depreciacion	(N10)	(22,213,750,509)	(19,300,362,576)	(2,913,387,933)	15.09%
<b>OTROS ACTIVOS</b>		<b>534,255,594</b>	<b>650,232,370</b>	<b>(115,976,776)</b>	<b>-18%</b>
Intangibles	(N09)	901,072,978	1,574,194,675	(673,121,696)	-43%
Amortización acumulada de intangibles	(N09)	(366,817,384)	(923,962,305)	557,144,921	-60%
<b>IMPUESTO DIFERIDO</b>		<b>1,394,286,901</b>	<b>1,246,128,705</b>	<b>148,158,197</b>	<b>12%</b>
Activo por impuesto diferido	(N11)	1,394,286,901	1,246,128,705	148,158,197	12%
<b>TOTAL ACTIVO</b>		<b>234,237,338,086</b>	<b>179,475,491,410</b>	<b>54,761,846,676</b>	<b>30.51%</b>
<b>PASIVO</b>					
<b>CORRIENTE</b>		<b>117,651,529,676</b>	<b>71,825,596,690</b>	<b>45,825,932,986</b>	<b>63.80%</b>
<b>PRESTAMOS POR PAGAR</b>		<b>-</b>	<b>1,540,465</b>	<b>(1,540,465)</b>	<b>-</b>
Financiamiento Interno de largo plazo		-	1,540,465	(1,540,465)	-
<b>CUENTAS POR PAGAR</b>		<b>13,690,074,244</b>	<b>3,649,869,837</b>	<b>10,040,204,407</b>	<b>275.08%</b>
Adquisición de bienes y servicio nacionales	(N12)	6,222,532,495	18,288,100	6,204,244,395	33925.04%
Recaudos a favor de terceros	(N12)	1,196,881,951	2,207,267,505	(1,010,385,554)	-45.78%
Descuentos de nomina	(N12)	67,502	78,552,408	(78,484,906)	-99.91%
Retencion en la fuente e impto de timbre	(N12)	575,429,000	171,390,000	404,039,000	235.74%
Impuestos, contribuciones y tasas x pagar	(N12)	4,358,539,905	1,093,482,735	3,265,057,170	298.59%
Impuesto al valor agregado "IVA"	(N12)	19,197,000	16,968,000	2,229,000	13.14%
Otras cuentas por pagar	(N12)	1,317,426,391	63,921,089	1,253,505,302	1961.02%
<b>BENEFICIOS A LOS EMPLEADOS</b>		<b>933,641,848</b>	<b>929,726,956</b>	<b>3,914,892</b>	<b>0.42%</b>
Beneficios a empleados a corto plazo	(N13)	901,366,058	929,726,956	(28,360,898)	-3.05%
Beneficios por terminación del vinculo laboral	(N13)	32,275,790	-	32,275,790	-
<b>OTROS PASIVOS</b>		<b>103,027,813,585</b>	<b>67,244,459,432</b>	<b>35,783,354,153</b>	<b>53.21%</b>
Recursos recibidos en administración	(N14)	96,534,766,990	66,584,169,051	29,950,597,939	44.98%
Depositos Recibidos en Garantía	(N14)	6,185,505,723	-	6,185,505,723	-
Ingresos recibidos por anticipado	(N14)	307,540,871	660,290,381	(352,749,509)	-53.42%





**EMPRESA DE ENERGÍA ELÉCTRICA DEL  
DEPARTAMENTO DEL GUAVIARE S.A. E.S.P.**

Nit. 822.004.680-9

Dirección: Calle 8 # 23-55  
LINEA DE SERVICIO AL CLIENTE  
584 04 93 - Cel. 318 782 7947  
OFICINAS 584 04 93


**EMPRESA DE ENERGIA ELECTRICA DEL DEPARTAMENTO DEL GUAVIARE S.A. ESP  
ESTADO DE LA SITUACION FINANCIERA INDIVIDUAL COMPARATIVO  
PERÍODOS TERMINADOS A 31 DE DICIEMBRE DEL 2022 Y 2021**  
Cifras expresadas en millones de pesos colombianos

	dic.-22	dic.-21	Variacion	
			Absoluta	Relativa %
<b>NO CORRIENTE</b>	<b>2,163,634,369</b>	<b>3,079,402,578</b>	<b>(915,768,209)</b>	<b>-29.74%</b>
<b>OTROS PASIVOS</b>	(N15) 11,093,212	527,225,006	(516,131,794)	-97.90%
Pasivos por impuestos diferidos	(N15) 11,093,212	527,225,006	(516,131,794)	-97.90%
<b>PASIVOS ESTIMADOS</b>	(N16) 2,152,541,156	2,552,177,571	(399,636,415)	-15.66%
Litigios y demandas	(N16) 2,152,541,156	2,552,177,571	(399,636,415)	-15.66%
<b>TOTAL PASIVO</b>	<b>119,815,164,045</b>	<b>74,904,999,268</b>	<b>44,910,164,777</b>	<b>59.96%</b>
<b>TOTAL PATRIMONIO</b>	(N17) <b>114,422,174,041</b>	<b>104,570,492,142</b>	<b>9,851,681,899</b>	<b>9.42%</b>
<b>CAPITAL SUCRITO Y PAGADO</b>	(N17) 3,720,000,000	3,720,000,000	-	-
Capital Suscrito y Pagado	3,720,000,000	3,720,000,000	-	-
<b>RESERVAS</b>	(N17) 1,326,580,572	1,230,203,015	96,377,557	7.83%
Reservas	1,326,580,572	1,230,203,015	96,377,557	7.83%
<b>RESULTADOS DE EJERCICIOS ANTERIORES</b>	(N17) 99,522,389,104	98,656,513,553	865,875,550	0.88%
Utilidad Ejercicios Anteriores	99,522,389,104	98,656,513,553	865,875,550	0.88%
<b>RESULTADOS DEL EJERCICIO</b>	(N17) 9,853,204,365	963,775,574	8,889,428,791	922.35%
Utilidad del Ejercicio	9,853,204,365	963,775,574	8,889,428,791	922.35%
<b>TOTAL PASIVO Y PATRIMONIO</b>	<b>234,237,338,086</b>	<b>179,475,491,410</b>	<b>54,761,846,676</b>	<b>30.51%</b>


**DYEWISKEY MOSQUERA PALACIOS**  
Gerente

**MÓNICA DANITZA CASTAÑEDA BARGÜEN**  
Contadora Publica T.P. 245866-T

**RUBI CALLEJAS GONZÁLEZ**  
Revisor Fiscal T.P. 65754-T  
(Adjunto dictamen)







EMPRESA DE ENERGÍA ELÉCTRICA DEL  
DEPARTAMENTO DEL GUAVIARE S.A. E.S.P.

Nit. 822.004.680-9

Dirección: Calle 8 # 23-55  
LINEA DE SERVICIO AL CLIENTE  
584 04 93 - Cel. 318 782 7947  
OFICINAS 584 04 93

EMPRESA DE ENERGIA ELECTRICA DEL DEPARTAMENTO DEL GUAVIARE S.A. ESP  
ESTADO DE RESULTADOS INTEGRAL INDIVIDUAL COMPARATIVO  
DE 1 DE ENERO AL 31 DE DICIEMBRE DE 2022 y 2021  
Cifras expresadas en millones de pesos colombianos

	NOTA	dic.-22	dic.-21	Variacion	
				Absoluta	Relativa %
<b>INGRESOS OPERACIONALES</b>	(N18)	<b>71,754,614,723</b>	<b>50,843,802,506</b>	<b>20,910,812,217</b>	<b>41.13%</b>
Venta de servicios	(N18)	64,919,761,013	42,619,241,294	22,300,519,719	52%
Devoluciones, rebajas y Descuentos	(N18)	-1,571,143,436	-414,149,324	-1,156,994,112	279%
Ingresos por Actividades Ordinarias	(N18)	476,267,160	588,694,225	-112,427,065	-19%
Proyectos y Contratos de Obra	(N18)	7,929,729,985	8,050,016,311	-120,286,326	-1%
<b>COSTO DE VENTAS</b>	(N19)	<b>51,808,830,439</b>	<b>42,866,959,444</b>	<b>8,941,870,996</b>	<b>20.86%</b>
Costo de ventas de servicios	(N19)	45,611,742,267	35,857,808,856	9,753,933,410	27.20%
Proyectos y contratos de obra	(N19)	6,197,088,173	7,009,150,587	-812,062,415	-11.59%
<b>UTILIDAD BRUTA</b>		<b>19,945,784,283</b>	<b>7,976,843,062</b>	<b>11,968,941,221</b>	<b>150%</b>
<b>GASTOS OPERACIONALES</b>	(N20)	<b>11,556,388,462</b>	<b>7,908,385,742</b>	<b>3,648,002,720</b>	<b>46.13%</b>
De administración	(N20)	10,941,382,480	6,883,559,158	4,057,823,322	58.95%
Depreciacion provision, agotamiento,	(N21)	615,005,982	1,024,826,584	-409,820,602	-39.99%
<b>UTILIDAD OPERACIONAL</b>	(N22)	<b>8,389,395,821</b>	<b>68,457,320</b>	<b>8,320,938,501</b>	<b>12154.93%</b>
<b>OTROS INGRESOS</b>	(N23)	<b>1,623,420,035</b>	<b>1,849,832,073</b>	<b>-226,412,038</b>	<b>-12%</b>
Financieros	(N23)	156,030,745	73,076,579	82,954,166	114%
Otros Ingresos Ordinarios	(N23)	447,318,413	1,112,612,670	-665,294,257	-60%
Impuesto a las Ganancia Diferido	(N23)	708,687,034	247,159,228	461,527,806	187%
Reversión de las Pérdidas por deterioro de valor	(N23)	311,383,843	416,983,597	-105,599,754	-25%
<b>OTROS GASTOS</b>	(N24)	<b>159,611,491</b>	<b>954,513,819</b>	<b>-794,902,328</b>	<b>-83.28%</b>
Comisiones	(N24)	-	2,442,318	-2,442,318	-100%
Financieros	(N24)	64,479,606	37,047,204	27,432,402	74.05%
Extraordinarios	(N24)	-	350	-350	-100%
Ajustes Ejercicios Anteriores	(N24)	-	3,386,571	-3,386,571	-100%
Impuesto a la Ganancia Diferido	(N24)	44,397,043	791,750,303	-747,353,260	-94%
Otros Gastos Diversos	(N24)	50,734,842	119,887,074	-69,152,232	-57.68%
<b>UTILIDAD DEL EJERCICIO</b>	(N25)	<b>9,853,204,365</b>	<b>963,775,574</b>	<b>8,889,428,791</b>	<b>922.35%</b>

  
DYEVISKEY MOSQUERA PALACIOS  
Gerente

  
RUBI CALLEJAS GONZÁLEZ  
Revisor Fiscal T.P. 65754-T  
Adjunto Dictamen

  
MÓNICA DANITHZA IBARGÜEN  
Contadora Pública T.P. 245866-T





EMPRESA DE ENERGÍA ELÉCTRICA DEL  
DEPARTAMENTO DEL GUAVIARE S.A. E.S.P.

Nit. 822.004.680-9

Dirección: Calle 8 # 23-55  
LINEA DE SERVICIO AL CLIENTE  
584 04 93 - Cel. 318 782 7947  
OFICINAS 584 04 93

**EMPRESA DE ENERGIA ELECTRICA DEL DEPARTAMENTO DEL GUAVIARE S.A. ESP**  
**ESTADO DE CAMBIO EN LA SITUACION FINANCIERA**  
**A 31 DE DICIEMBRE DE 2022**

**Fuentes**

Utilidad Neta		963,775,574
( ± ) Partidas que no afectan el capital de trabajo		-
Depreciacion	-	-
Deterioro Acumulado de Cuentas por Cobrar	-	-
Amortizaciones		
Deterioro Acumulado de Inventarios		
<b>Total Fuentes</b>		<b>963,775,574</b>

**Aplicaciones**

Aumento (-) Disminución (+) en el Activo		47,550,472,314
Efectivo y Equivalentes del Efectivo	7,340,544,803	
Propiedad, Planta y Equipo	3,901,101,244	
Otros Activos	42,016,581,312	
Cuentas por Cobrar	1,631,249,293	
Prestamos por pagar	1,540,465	
Aumento (+) Disminución (-) en el Pasivo		915,768,209
Pasivos Estimados	399,636,415	
Reservas	516,131,793.88	
Utilidades Acumuladas		
Patrimonio	-	
Distribución de Utilidades	-	
<b>Total Aplicaciones</b>		<b>55,806,785,326</b>

**Cambios en el Capital de Trabajo** **-56,770,560,900**


**Aumento ( + ) Disminución ( - ) del Activo** **127,629,976**

Efectivo y Equivalentes del Efectivo	-	
Inversiones		
Cuentas por Cobrar	11,653,200.00	
Deterioro Acumulado Cuentas por Cobrar		
Otros Activos	115,976,775.60	
subvenciones		
<b>Aumento ( + ) Disminución ( - ) del Pasivo</b>		<b>55,679,155,350</b>


Cuentas por pagar	10,040,204,406.57	
Beneficios a Empleados	3,914,892.00	
Otros Pasivos	35,783,354,152.72	
Aumento utilidad del ejercicio	8,889,428,791.40	
Aumento utilidad de ejercicios anteriores	962,253,107.76	

**Disminución en el Capital de Trabajo** **55,806,785,326**


  
DYEWISKEY MOSQUERA PALACIOS  
Gerente

  
MÓNICA DANITHZA AÑESTA IBARGUEN  
Contadora Publica T.P. 245866-T

  
RUBI CALLEJAS GONZÁLEZ  
Revisor/Fiscal T.P. 65754-T  
(Adjunto Dictamen)








EMPRESA DE ENERGÍA ELÉCTRICA DEL  
DEPARTAMENTO DEL GUAVIARE S.A. E.S.P.


Nit. 822.004.680-9


Dirección: Calle 8 # 23-55  
LINEA DE SERVICIO AL CLIENTE  
584 04 93 - Cel. 318 782 7947  
OFICINAS 584 04 93


EMPRESA DE ENERGIA ELECTRICA DEL DEPARTAMENTO DEL GUAVIARE S.A. ESP  
ESTADO DE FLUJOS DE EFECTIVO  
A 31 DE DICIEMBRE DE 2021

<b>Actividades de Operación</b>	
Utilidad del ejercicio del Periodo	9,851,681,899
( ± ) Partidas que no afectan el capital de trabajo	2,913,387,933
Depreciacion	2,913,387,932.69
Deterioro Acumulado de Cuentas por Cobrar	-
Amortizaciones	-
Deterioro Acumulado de Inventarios	-
<b>Efectivo Generado en la Operación</b>	<b>12,765,069,832</b>
<b>Cambios en partidas Operacionales:</b>	
Aumento (-) Disminución (+) en el Activo	- 43,499,672,408
Disminución en Cuentas por Cobrar	- 1,504,400,597
Deterioro Acumulado de Cuentas por Cobrar	- 126,848,695
Disminucion en Inventarios	-
Disminucion de Otros Activos	- 41,868,423,116
Amortización acumulada de intangibles	-
Aumento (+) Disminución (-) en el Pasivo	45,825,932,986
Disminucion en Prestamos por Pagar	- 1,540,465
Disminucion otras Cuentas por Pagar	10,040,204,407
Aumento en Obligaciones Laborales	3,914,892
Aumento en otros pasivos	35,783,354,153
<b>Total Cambios en Partidas Operacionales</b>	<b>2,326,260,578</b>
<b>Flujo de Efectivo Neto en Actividades de Operacion</b>	<b>15,091,330,410</b>
<b>Actividades de Inversion</b>	
Propiedad, Planta y Equipo	- 6,814,489,176
Cuentas Por Cobrar	11,653,200
Otros Activos Intangibles	115,976,776
Otros Activos Impuesto Diferido	- 148,158,197
Otros Pasivos	-
Pasivos Estimados y Provisiones	- 915,768,208.94
<b>Flujo de Efectivo Neto en Actividades de Inversion</b>	<b>7,750,785,606</b>
<b>Actividades de Financiación</b>	
Distribucion de Utilidades	-
<b>Flujo de Efectivo Neto en Actividades de Financiación</b>	<b>-</b>
<b>Aumento Neto del Efectivo</b>	<b>7,340,544,803</b>
<b>Efectivo al Inicio del Periodo</b>	<b>7,641,851,337</b>
<b>Efectivo al Final del Periodo</b>	<b>14,982,396,140</b>

  
DYEWISREY MOSQUERA PALACIOS  
Gerente

  
MÓNICA DANITHZA AUESTA IBARGUEN  
Contadora Publica T.P. 245866-T

  
RUBI CALLEJAS GONZÁLEZ  
Revisor Fiscal T.P. 65754-T  
(Adjunto Dictamen)








EMPRESA DE ENERGÍA ELÉCTRICA DEL  
DEPARTAMENTO DEL GUAVIARE S.A. E.S.P.


Nit. 822.004.680-9

Dirección: Calle 8 # 23-55  
LINEA DE SERVICIO AL CLIENTE  
584 04 93 - Cel. 318 782 7947  
OFICINAS 584 04 93


EMPRESA DE ENERGIA ELECTRICA DEL DEPARTAMENTO DEL GUAVIARE S.A. ESP  
ESTADO DE CAMBIO EN EL PATRIMONIO  
A 31 DE DICIEMBRE DE 2022

Concepto	2021	Debitos	Creditos	2022
Capital Suscrito y Pagado	3,720,000,000	-	-	3,720,000,000
Reservas Legal	1,326,580,572	-	-	1,326,580,572
Utilidades Acumuladas	99,522,389,104	-	-	99,522,389,104
Utilidad del Ejercicio	851,348,509.01	-	9,853,204,365	9,853,204,365
<b>Totales</b>	<b>105,420,318,185</b>	-	<b>9,853,204,365</b>	<b>114,422,174,041</b>


  
DYEWISKEY MOSQUERA PALACIOS  
Gerente

  
RUBI CALLEJAS GONZÁLEZ  
Revisor Fiscal T.P. 65754-T  
Adjunto Dictamen

  
MÓNICA DÁVILA ATUESTA IBARGÜEN  
Contadora Pública T.P. 245866-T







EMPRESA DE ENERGÍA ELÉCTRICA DEL  
DEPARTAMENTO DEL GUAVIARE S.A. E.S.P.

Nit. 822.004.680-9

Dirección: Calle 8 # 23-55  
LINEA DE SERVICIO AL CLIENTE  
584 04 93 - Cel. 318 782 7947  
OFICINAS 584 04 93

EMPRESA DE ENERGIA ELECTRICA DEL DEPARTAMENTO DEL GUAVIARE S.A. ESP  
ASAMBLEA GENERAL ORDINARIA DE ACCIONISTAS  
COMPORTAMIENTO ACCIONARIO  
2022

VALOR NOMINAL DE LA ACCION	\$ 100,000
PATRIMONIO AL 31 DE DICIEMBRE DE 2022	\$ 114,422,174,041
NUMERO DE ACCIONES EN CIRCULACION	37,200
VALOR INTRINSECO DE LA ACCION AL 31 DICIEMBRE DE 2022	\$3,075,864.89
RENDIMIENTO ACCIONARIO A 31 DICIEMBRE DE 2022	2975.86%
SUPERAVIT A DISPOSICION DE LA ASAMBLEA A 31 DICIEMBRE DE 2022	\$ 9,853,204,365

  
DYEWISKEY MOSQUERA PALACIOS

Gerente

  
MÓNICA DANTHZA ATUESTA IBARGÜEN

Contadora Pública T.P. 245866-T

  
RUBI CALLEJAS GONZÁLEZ

Revisor Fiscal T.P. 65754-T  
(Adjunto Dictamen)

