



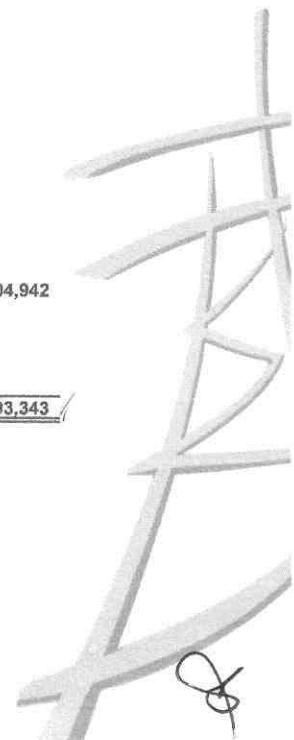
EMPRESA DE ENERGÍA ELÉCTRICA DEL  
DEPARTAMENTO DEL GUAVIARE S.A. E.S.P.

Nit. 822.004.680-9

Dirección: Calle 8 # 23-55  
LINEA DE SERVICIO AL CLIENTE  
584 04 93 - Cel. 318 782 7947  
OFICINAS 584 04 93

EMPRESA DE ENERGIA ELECTRICA DEL DEPARTAMENTO DEL GUAVIARE S.A ESP  
ESTADO DE LA SITUACION FINANCIERA INDIVIDUAL  
BAJO EL MARCO NORMATIVO ANEXO A RES. 414 DE 2014  
1 DE ENERO AL 31 DE MARZO DE 2023

CORRIENTE	ACTIVO	NOTA	\$
			<u>122,552,328,266</u>
<b>EFFECTIVOS Y EQUIVALENTES AL EFFECTIVO</b>			<b>11,410,506,612</b>
Caja	-		
Depositos en Instituciones Financieras	10,148,209,219	(N5)	
Efectivo de Uso Restringido	1,262,297,393	(N5)	
<b>INVERSIONES E INSTRUMENTOS DERIVADOS</b>			<b>39,279,304</b>
Acciones Ambientar S.A. ESP.	39,279,304	(N6)	
<b>CUENTAS POR COBRAR</b>			
<b>PRESTACIÓN DE SERVICIOS PÚBLICOS</b>			<b>2,849,440,935</b>
Cartera San Jose	2,594,056,823	(N7)	
Cartera Calamar	160,411,391	(N7)	
Cartera Retorno	448,023,316	(N7)	
Cartera Libertad	19,368,211	(N7)	
Cartera Concordia	41,938,855	(N7)	
Cartera Capricho	12,402,853	(N7)	
Sistema de Transmision Regional	298,354,057	(N7)	
Subsidios	1,336,457,990	(N7)	
Otras Cuentas por Cobrar	2,301,602,234	(N7)	
Deterioro Acumulado de Cuentas por Cobrar	-4,363,174,795	(N7)	
<b>OTROS ACTIVOS</b>			<b>108,253,101,414</b>
Bienes y servicios pagados por anticipado	1,208,263,376	(N8)	
Avances y anticipos entregados	57,663,956,727	(N8)	
Anticipos y saldos a favor por impuestos y contribuciones	2,526,002,761	(N8)	
Recursos entregados en administración	42,576,981,876	(N8)	
Depósitos entregados en garantía	4,179,206,003	(N8)	
Intangibles	111,358,659.41	(N9)	
Amortización acumulada de intangibles	-12,667,988.62	(N9)	
<b>NO CORRIENTE</b>			<b>102,119,865,077</b>
<b>OTRAS CUENTAS POR COBRAR</b>			<b>4,686,774</b>
Otros Deudores	4,686,774	(N7)	
<b>PROPIEDAD, PLANTA Y EQUIPO</b>			<b>100,208,173,361</b>
Terrenos	2,334,809,200	(N10)	
Construcciones en Curso	12,735,466,033	(N10)	
Bienes Muebles en Bodega	4,062,652,222	(N10)	
Edificaciones	1,990,605,375	(N10)	
Plantas, ductos y tuneles	17,942,867,995	(N10)	
Redes, Lineas y Cables	78,740,191,909	(N10)	
Maquinaria y Equipo	2,566,420,069	(N10)	
Muebles, Enseres y Equipos de Oficina	504,555,430	(N10)	
Equipo Comunicación y Computo	1,519,898,265	(N10)	
Equipo de transporte y tracción	748,071,092	(N10)	
Menos Depreciacion	-22,937,364,230	(N10)	
<b>OTROS ACTIVOS</b>			<b>1,907,004,942</b>
Intangibles	945,948,506.48	(N09)	
Amortización acumulada de intangibles	-433,230,465.61	(N09)	
Impuesto Diferido	1,394,286,901	(N11)	
<b>TOTAL ACTIVO</b>			<b>224,672,193,343</b>





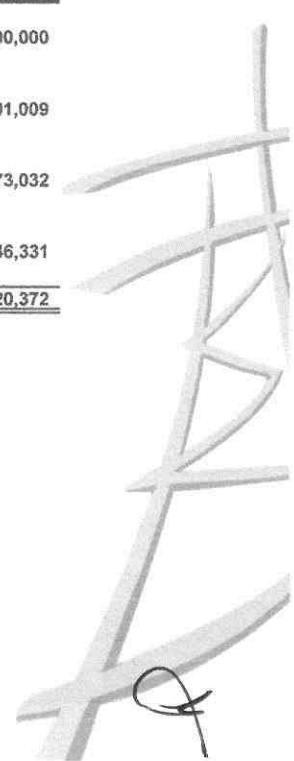
EMPRESA DE ENERGÍA ELÉCTRICA DEL  
DEPARTAMENTO DEL GUAVIARE S.A. E.S.P.

Nit. 822.004.680-9

Dirección: Calle 8 # 23-55  
LINEA DE SERVICIO AL CLIENTE  
584 04 93 - Cel. 318 782 7947  
OFICINAS 584 04 93

EMPRESA DE ENERGIA ELECTRICA DEL DEPARTAMENTO DEL GUAVIARE S.A ESP  
ESTADO DE LA SITUACION FINANCIERA INDIVIDUAL  
BAJO EL MARCO NORMATIVO ANEXO A RES. 414 DE 2014  
1 DE ENERO AL 31 DE MARZO DE 2023

<b>PASIVO</b>			
<b>CORRIENTE</b>			<u>107,402,938,602</u>
<b>CUENTAS POR PAGAR</b>			<b>11,372,142,253</b>
Adquisición de bienes y servicio nacionales	5,006,850,880	(N12)	
Recaudos a favor de terceros	547,702,543	(N12)	
Descuentos de nomina	13,126,688	(N12)	
Retencion en la fuente e imppto de timbre	872,385,000	(N12)	
Impuestos, contribuciones y tasas x pagar	4,707,960,910	(N12)	
Impuesto al valor agregado "IVA"	5,469,331	(N12)	
Otras cuentas por pagar	218,646,901	(N12)	
<b>BENEFICIOS A LOS EMPLEADOS</b>			<b>739,711,197</b>
Beneficios a empleados a corto plazo	739,711,197	(N13)	
Beneficios por terminación del vinculo laboral	-	(N13)	
<b>OTROS PASIVOS</b>			<b>95,291,085,152</b>
Recursos recibidos en administración	87,395,481,158	(N14)	
Depositos Recibidos en Garantia	7,550,030,154	(N14)	
Ingresos recibidos por anticipado	345,573,839	(N14)	
<b>NO CORRIENTE</b>			<u>2,163,634,369</u>
<b>OTROS PASIVOS</b>			<b>11,093,212</b>
Pasivos por impuestos diferidos	11,093,212	(N15)	
<b>PASIVOS ESTIMADOS</b>			<b>2,152,541,156</b>
Litigios y demandas	2,152,541,156	(N16)	
<b>TOTAL PASIVO</b>			<u>109,566,572,971</u>
<b>PATRIMONIO</b>			<u>115,105,620,372</u>
<b>CAPITAL SUSCRITO Y PAGADO</b>			<b>3,720,000,000</b>
Capital Autorizado	7,000,000,000	(N17)	
Capital por Suscribir	- 3,280,000,000	(N17)	
<b>RESERVAS</b>			<b>2,311,901,009</b>
Reserva Legal Anterior	2,311,901,009	(N17)	
Reserva Actual	-		
<b>RESULTADOS DE EJERCICIOS ANTERIORES</b>			<b>108,390,273,032</b>
Utilidad Ejercicios Anteriores	108,390,273,032	(N17)	
<b>RESULTADOS DEL EJERCICIO</b>			<b>683,446,331</b>
Utilidad del Ejercicio	683,446,331		
<b>TOTAL PATRIMONIO</b>			<u>115,105,620,372</u>





EMPRESA DE ENERGÍA ELÉCTRICA DEL  
DEPARTAMENTO DEL GUAVIARE S.A. E.S.P.

Nit. 822.004.680-9

Dirección: Calle 8 # 23-55  
LINEA DE SERVICIO AL CLIENTE  
584 04 93 - Cel. 318 782 7947  
OFICINAS 584 04 93

EMPRESA DE ENERGIA ELECTRICA DEL DEPARTAMENTO DEL GUAVIARE S.A ESP  
ESTADO DE LA SITUACION FINANCIERA INDIVIDUAL  
BAJO EL MARCO NORMATIVO ANEXO A RES. 414 DE 2014  
1 DE ENERO AL 31 DE MARZO DE 2023

TOTAL PASIVO Y PATRIMONIO

224,672,193,343

CUENTAS DE ORDEN

CUENTAS DE ORDEN

Cuentas de Orden Deudoras

Obligaciones Fiscales

2,058,716,565 (N26)

2,058,716,565

Deudoras de Contra ( CR)

(2,058,716,565)

Obligaciones Fiscales

-2,058,716,565 (N26)

Responsabilidades Contingentes

2,634,738,017

Litigios y Mecanismo Alternativos De Solución Civil

2,634,738,017 (N26)

Acreedoras de control

111,271,689,122

Alumbrado Público, litigios

111,271,689,122 (N26)

Acreedoras por contra (DB)

(113,906,427,138)


Alumbrado Público , litigios

-113,906,427,138 (N26)

  
DYEWISKEY MOSQUERA PALACIOS  
Gerente

  
ANGELA MARÍA LOZANO HERNÁNDEZ  
Contadora Publica T.P 149644-T

  
RUBI CALLEJAS GONZÁLEZ  
Revisor Fiscal T.P. 65754-T  
(Adjunto Informe)





**EMPRESA DE ENERGÍA ELÉCTRICA DEL  
DEPARTAMENTO DEL GUAVIARE S.A. E.S.P.**

Nit. 822.004.680-9


Dirección: Calle 8 # 23-55  
LINEA DE SERVICIO AL CLIENTE  
584 04 93 - Cel. 318 782 7947  
OFICINAS 584 04 93

**EMPRESA DE ENERGIA ELECTRICA DEL DEPARTAMENTO DEL GUAVIARE S.A ESP  
ESTADO DE RESULTADOS INTEGRAL INDIVIDUAL  
BAJO EL MARCO NORMATIVO ANEXO A RES. 414 DE 2014  
DE 1 DE ENERO AL 31 DE MARZO DE 2023**

		\$
<b>INGRESOS OPERACIONALES</b>	<b>(N18)</b>	<b>13,781,077,536</b>
Venta de servicios	13,831,562,013 (N18)	
Devoluciones, Rebajas y Descuentos	-185,223,045 (N18)	
Ingresos por Actividades Ordinarias	134,738,568 (N18)	
Proyectos y Contratos de Obra	- (N18)	
		<hr/>
<b>COSTOS DE COMERCIALIZACION Y OPERACIÓN</b>	<b>(N19)</b>	<b>11,831,223,717</b>
Costo de ventas de servicios	11,831,223,717 (N19)	
Proyectos y contratos de obra	- (N19)	
		<hr/>
<b>UTILIDAD BRUTA</b>		<b>1,949,853,819</b>
		<hr/>
<b>GASTOS OPERACIONALES</b>		<b>1,515,320,212</b>
De Administración	1,515,320,212 (N20)	
		<hr/>
<b>DETERIORO, DEPRECIACION Y AMORTIZACION Y PROVISIONES</b>	<b>(N21)</b>	<b>69,655,828</b>
Deterioro de Cuentas por Cobrar	- (N21)	
Depreciacion de Propiedad Planta y Equipo	44,270,947 (N21)	
Amortizaciones Intangibles	25,384,881 (N21)	
		<hr/>
<b>UTILIDAD OPERACIONAL</b>	<b>(N22)</b>	<b>364,877,779</b>
		<hr/>
<b>OTROS INGRESOS</b>	<b>(N23)</b>	<b>361,915,424</b>
Financieros	361,908,099 (N23)	
Otros Ingresos Ordinarios	7,326 (N23)	
		<hr/>
<b>OTROS GASTOS</b>	<b>(N24)</b>	<b>43,346,872</b>
Financieros	21,205,464 (N24)	
Otros Gastos Diversos	22,141,409 (N24)	
		<hr/>
<b>UTILIDAD DEL EJERCICIO DESPUES DE IMPUESTOS</b>	<b>(N25)</b>	<b>683,446,331</b>
		<hr/>
<b>UTILIDAD NETA DEL EJERCICIO</b>	<b>(N25)</b>	<b>683,446,331</b>

  
**DYEWISKEY MOSQUERA PALACIOS**  
Gerente

  
**ANGELA MARIA LOZANO HERNANDEZ**  
Contadora Publica T.P. 149644-T

  
**RUBI CALLEJAS GONZÁLEZ**  
Revisor Fiscal T.P. 65754-T  
(Adjunto Informe)





**EMPRESA DE ENERGÍA ELÉCTRICA DEL  
DEPARTAMENTO DEL GUAVIARE S.A. E.S.P.**

Nit. 822.004.680-9

Dirección: Calle 8 # 23-55  
LINEA DE SERVICIO AL CLIENTE  
584 04 93 - Cel. 318 782 7947  
OFICINAS 584 04 93

**EMPRESA DE ENERGIA ELECTRICA DEL DEPARTAMENTO DEL GUAVIARE S.A. ESP**

**ESTADO DE LA SITUACION FINANCIERA INDIVIDUAL COMPARATIVO**

**PERÍODOS TERMINADOS 31/03/2023 Y 31/03/2022**

Cifras expresadas en millones de pesos colombianos

ACTIVO	NOTA	mar.-23	mar.-22	Variacion	
				Absoluta	Relativa %
<b>CORRIENTE</b>		<b>122,552,328,266</b>	<b>88,309,021,891</b>	<b>34,243,306,375</b>	<b>38.8%</b>
<b>EFFECTIVOS Y EQUIVALENTES AL EFFECTIVO</b>	(N5)	<b>11,410,506,612</b>	<b>10,950,990,938</b>	<b>459,515,674</b>	<b>4%</b>
Caja		-	-	-	-
Depositos en Instituciones Financieras	(N5)	10,148,209,219	9,433,990,186	714,219,033	8%
Efectivo de Uso Restringido	(N5)	1,262,297,393	1,517,000,752	(254,703,359)	-17%
<b>INVERSIONES E INSTRUMENTOS DERIVADOS</b>	(N6)	<b>39,279,304</b>	<b>39,279,304</b>	-	-
Acciones Ambientar S.A. ESP:		39,279,304	39,279,304	-	-
<b>CUENTAS POR COBRAR</b>	(N7)	<b>2,849,440,935</b>	<b>2,865,090,364</b>	<b>(15,649,429)</b>	<b>-0.55%</b>
Prestación de Servicios Públicos	(N7)	3,276,201,449	3,921,967,655	(645,766,206)	-16.47%
Sistema de transmision Regional	(N7)	298,354,057	295,225,219	3,128,838	1.06%
Subsidios	(N7)	1,336,457,990	664,041,398	672,416,592	101.26%
Otros Cuentas por Cobrar	(N7)	2,301,602,234	2,304,407,558	(2,805,324)	-0.12%
Deterioro Acumulado de Cuentas por Cobrar	(N7)	(4,363,174,795)	(4,320,551,466)	(42,623,330)	0.99%
<b>OTROS ACTIVOS</b>	(N9)	<b>108,253,101,414</b>	<b>74,453,661,284</b>	<b>33,799,440,130</b>	<b>45.40%</b>
Bienes y servicios pagados por anticipado	(N9)	1,208,263,376	1,725,079,618	(516,816,241)	-29.96%
Avances y anticipos entregados	(N9)	57,663,956,727	35,860,815,741	21,803,140,986	60.80%
Anticipos y saldos a favor por impuestos y contribuciones	(N9)	2,526,002,761	1,762,572,996	763,429,765	43.31%
Recursos entregados en administración	(N9)	42,576,981,876	32,777,416,497	9,799,565,379	29.90%
Depósitos entregados en garantía	(N9)	4,179,206,003	2,215,961,704	1,963,244,299	88.60%
Intangibles		111,358,659	304,804,767	(193,446,108)	-63.47%
Amortización acumulada de intangibles		(12,667,989)	(192,990,038)	180,322,049	-93.44%
<b>NO CORRIENTE</b>		<b>102,119,865,077</b>	<b>97,520,537,144</b>	<b>4,599,327,933</b>	<b>4.72%</b>
<b>OTRAS CUENTAS POR COBRAR</b>		<b>4,686,774</b>	<b>16,339,974</b>	<b>(11,653,200)</b>	<b>0.71</b>
Otros Deudores	(N7)	4,686,774	16,339,974	(11,653,200)	0.71
<b>PROPIEDAD, PLANTA Y EQUIPO</b>	(N10)	<b>100,208,173,361</b>	<b>95,633,375,271</b>	<b>4,574,798,090</b>	<b>4.78%</b>
Propiedades, planta y equipo	(N10)	123,145,537,591	115,738,268,541	7,407,269,050	6%
Menos Depreciacion	(N10)	(22,937,364,230)	(20,104,893,270)	(2,832,470,960)	14.09%
<b>OTROS ACTIVOS</b>		<b>512,718,041</b>	<b>1,870,821,899</b>	<b>(111,975,154)</b>	<b>-6%</b>
Intangibles	(N09)	945,948,506	1,589,186,341	(643,237,835)	-40%
Amortización acumulada de intangibles	(N09)	(433,230,466)	(964,493,147)	531,262,681	-55%
<b>IMPUESTO DIFERIDO</b>		<b>1,394,286,901</b>	<b>1,246,128,705</b>	<b>148,158,197</b>	<b>12%</b>
Activo por impuesto diferido	(N11)	1,394,286,901	1,246,128,705	148,158,197	12%
<b>TOTAL ACTIVO</b>		<b>224,672,193,343</b>	<b>185,829,559,035</b>	<b>38,842,634,308</b>	<b>20.90%</b>



EMPRESA DE ENERGÍA ELÉCTRICA DEL  
DEPARTAMENTO DEL GUAVIARE S.A. E.S.P.


Nit. 822.004.680-9

Dirección: Calle 8 # 23-55  
LINEA DE SERVICIO AL CLIENTE  
584 04 93 - Cel. 318 782 7947  
OFICINAS 584 04 93

**PASIVO**

<b>PASIVO</b>					
<b>CORRIENTE</b>		<b>107,402,938,602</b>	<b>73,644,096,807</b>	<b>33,758,841,795</b>	<b>45.84%</b>
<b>CUENTAS POR PAGAR</b>	<b>(N12)</b>	<b>11,372,142,253</b>	<b>18,185,631,216</b>	<b>(6,813,488,963)</b>	<b>-37.47%</b>
Adquisición de bienes y servicios nacionales	(N12)	5,006,850,880	14,693,402,725	(9,686,551,845)	-65.92%
Recaudos a favor de terceros	(N12)	547,702,543	1,889,969,113	(1,342,266,570)	-71.02%
Descuentos de nomina	(N12)	13,126,688	8,992,754	4,133,934	45.97%
Retención en la fuente e ímpto de timbre	(N12)	872,385,000	659,920,000	212,465,000	32.20%
Impuestos, contribuciones y tasas x pagar	(N12)	4,707,960,910	790,776,735	3,917,184,175	495.36%
Impuesto al valor agregado "IVA"	(N12)	5,469,331	7,151,019	(1,681,688)	-23.52%
Otras cuentas por pagar	(N12)	218,646,901	135,418,870	83,228,031	61.46%
<b>BENEFICIOS A LOS EMPLEADOS</b>	<b>(N13)</b>	<b>739,711,197</b>	<b>807,276,054</b>	<b>(67,564,857)</b>	<b>-8.37%</b>
Beneficios a empleados a corto plazo	(N13)	739,711,197	807,276,054	(67,564,857)	-8.37%
Beneficios por terminación del vínculo laboral	(N13)	-	-	-	-
<b>OTROS PASIVOS</b>	<b>(N14)</b>	<b>95,291,085,152</b>	<b>54,651,189,537</b>	<b>40,639,895,614</b>	<b>74.36%</b>
Recursos recibidos en administración	(N14)	87,395,481,158	52,296,901,980	35,098,579,179	67.11%
Depositos Recibidos en Garantía	(N14)	7,550,030,154	1,746,588,875	5,803,441,279	-
Ingresos recibidos por anticipado	(N14)	345,573,839	607,698,682	(262,124,843)	-43.13%
<b>NO CORRIENTE</b>		<b>2,163,634,368.80</b>	<b>2,573,087,244</b>	<b>(409,452,875)</b>	<b>-15.91%</b>
<b>OTROS PASIVOS</b>	<b>(N15)</b>	<b>11,093,212</b>	<b>527,225,006</b>	<b>(516,131,794)</b>	<b>-97.90%</b>
Pasivos por impuestos diferidos	(N15)	11,093,212	527,225,006	(516,131,794)	-97.90%
<b>PASIVOS ESTIMADOS</b>	<b>(N16)</b>	<b>2,152,541,156</b>	<b>2,045,862,237</b>	<b>106,678,919</b>	<b>5.21%</b>
Litigios y demandas	(N16)	2,152,541,156	2,045,862,237	106,678,919	5.21%
<b>TOTAL PASIVO</b>		<b>109,556,572,970.87</b>	<b>76,217,184,051</b>	<b>33,349,388,920</b>	<b>43.76%</b>
<b>TOTAL PATRIMONIO</b>	<b>(N17)</b>	<b>115,105,620,372</b>	<b>109,612,374,984</b>	<b>5,493,245,388</b>	<b>5.01%</b>
<b>CAPITAL SUCRITO Y PAGADO</b>	<b>(N17)</b>	<b>3,720,000,000</b>	<b>3,720,000,000</b>	<b>-</b>	<b>-</b>
Capital Suscrito y Pagado	(N17)	3,720,000,000	3,720,000,000	-	-
<b>RESERVAS</b>	<b>(N17)</b>	<b>2,311,901,009</b>	<b>1,326,580,572</b>	<b>985,320,437</b>	<b>74.28%</b>
Reservas	(N17)	2,311,901,009	1,326,580,572	985,320,437	74.28%
<b>RESULTADOS DE EJERCICIOS ANTERIORES</b>	<b>(N17)</b>	<b>108,390,273,032</b>	<b>99,523,911,570</b>	<b>8,866,361,463</b>	<b>8.91%</b>
Utilidad Ejercicios Anteriores	(N17)	108,390,273,032	99,523,911,570	8,866,361,463	8.91%
<b>RESULTADOS DEL EJERCICIO</b>	<b>(N17)</b>	<b>683,446,331</b>	<b>5,041,882,842</b>	<b>(4,358,436,511)</b>	<b>-86.44%</b>
Utilidad del Ejercicio	(N17)	683,446,331	5,041,882,842	(4,358,436,511)	-86.44%
<b>TOTAL PASIVO Y PATRIMONIO</b>		<b>224,672,193,342.96</b>	<b>185,829,559,035</b>	<b>38,842,634,308</b>	<b>20.90%</b>

  
DYEWISKEY MOSQUERA PALACIOS  
Gerente

  
RUBI CALLEJAS GONZÁLEZ  
Revisor Fiscal T.P. 65754-T  
(Adjunto Informe)

  
ANGELA MARÍA LOZANO HERNÁNDEZ  
Contadora Publica T.P 149644-T




EMPRESA DE ENERGÍA ELÉCTRICA DEL  
DEPARTAMENTO DEL GUAVIARE S.A. E.S.P.

Nit. 822.004.680-9


Dirección: Calle 8 # 23-55  
LINEA DE SERVICIO AL CLIENTE  
584 04 93 - Cel. 318 782 7947  
OFICINAS 584 04 93

EMPRESA DE ENERGIA ELECTRICA DEL DEPARTAMENTO DEL GUAVIARE S.A. ESP  
ESTADO DE RESULTADOS INTEGRAL INDIVIDUAL COMPARATIVO  
DE 1 DE ENERO AL 31 DE MARZO DE 2023 y 2022  
Cifras expresadas en millones de pesos colombianos

	NOTA	mar.-23	mar.-22	Variacion	
				Absoluta	Relativa %
<b>INGRESOS OPERACIONALES</b>	(N18)	<b>13,781,077,536</b>	<b>16,953,152,985</b>	<b>-3,172,075,449</b>	<b>-18.71%</b>
Venta de servicios	(N18)	13,831,562,013	16,784,039,418	-2,952,477,405	-18%
Devoluciones, rebajas y Descuentos	(N18)	-185,223,045	-29,571,659	-155,651,386	526%
Ingresos por Actividades Ordinarias	(N18)	134,738,568	112,943,302	21,795,265	19%
Proyectos y Contratos de Obra	(N18)	-	85,741,923	-85,741,923	-100%
<b>COSTO DE VENTAS</b>	(N19)	<b>11,831,223,717</b>	<b>10,951,148,674</b>	<b>880,075,043</b>	<b>8.04%</b>
Costo de ventas de servicios	(N19)	11,831,223,717	10,951,148,674	880,075,043	8.04%
Proyectos y contratos de obra	(N19)	-	-	-	#iDIV/0!
<b>UTILIDAD BRUTA</b>		<b>1,949,853,819</b>	<b>6,002,004,310</b>	<b>-4,052,150,492</b>	<b>-68%</b>
<b>GASTOS OPERACIONALES</b>	(N20)	<b>1,584,976,040</b>	<b>1,243,696,017</b>	<b>341,280,023</b>	<b>27.44%</b>
De administración	(N20)	1,515,320,212	1,165,819,551	349,500,661	29.98%
Depreciacion provision, agotamiento,	(N21)	69,655,828	77,876,466	-8,220,639	-10.56%
<b>UTILIDAD OPERACIONAL</b>	(N22)	<b>364,877,779</b>	<b>4,758,308,293</b>	<b>-4,393,430,515</b>	<b>-92.33%</b>
<b>OTROS INGRESOS</b>	(N23)	<b>361,915,424</b>	<b>312,263,279</b>	<b>49,652,145</b>	<b>16%</b>
Financieros	(N23)	361,908,099	8,695,847	353,212,252	4062%
Otros Ingresos Ordinarios	(N23)	7,326	76,251,133	-76,243,807	-100%
Otros Ingresos Diversos	(N23)	-	57,844,275	-57,844,275	-100%
Reversion de las pérdidas por deterioro CxC			169,472,025		
<b>OTROS GASTOS</b>	(N24)	<b>43,346,872</b>	<b>28,688,731</b>	<b>14,658,142</b>	<b>51.09%</b>
Financieros	(N24)	21,205,464	28,680,765	-7,475,301	-26.06%
Otros Gastos Diversos	(N24)	22,141,409	7,966	22,133,443	277860.41%
<b>UTILIDAD DEL EJERCICIO</b>	(N25)	<b>683,446,331</b>	<b>5,041,882,842</b>	<b>-4,358,436,511</b>	<b>-86.44%</b>

  
DYEWISKEY MOSQUERA PALACIOS  
Gerente

  
ÁNGELA MARÍA LOZANO HERNÁNDEZ  
Contadora Pública T.P. 149644-T

  
RUBI CALLEJAS GONZÁLEZ  
Revisor Fiscal T.P. 65754-T  
( Adjunto Informe)






EMPRESA DE ENERGÍA ELÉCTRICA DEL  
DEPARTAMENTO DEL GUAVIARE S.A. E.S.P.

Nit. 822.004.680-9


Dirección: Calle 8 # 23-55  
LINEA DE SERVICIO AL CLIENTE  
584 04 93 - Cel. 318 782 7947  
OFICINAS 584 04 93

EMPRESA DE ENERGIA ELECTRICA DEL DEPARTAMENTO DEL GUAVIARE S.A. ESP  
ASAMBLEA GENERAL ORDINARIA DE ACCIONISTAS  
COMPORTAMIENTO ACCIONARIO  
2023

VALOR NOMINAL DE LA ACCION	\$ 100,000
PATRIMONIO AL 31 DE MARZO DE 2023	\$ 115,105,620,372
NUMERO DE ACCIONES EN CIRCULACION	37,200
VALOR INTRINSECO DE LA ACCION AL 31 MARZO DE 2023	\$3,094,237.11
RENDIMIENTO ACCIONARIO A 31 MARZO DE 2023	2994.24%
SUPERAVIT A 31 MARZO DE 2023	\$ 683,446,331

  
DYEWISKEY MOSQUERA PALACIOS  
Gerente

  
ÁNGELA MARÍA LOZANO HERNÁNDEZ  
Contadora Pública T.P. 149644-T

  
RUBI CALLEJAS GONZÁLEZ  
Revisor Fiscal T.P. 65754-T  
(Adjunto informe)

